

МИНОБРАЗОВАНИЯ
РОССИИ


Целевое обучение Карточка 1

ВЫБЕРИ ПРОФЕССИЮ, КОТОРАЯ ТОЧНО НУЖНА, И РАБОТАЙ ТАМ, ГДЕ ТЕБЯ БУДУТ ЖДАТЬ

Целевое обучение позволяет:

- заранее выбрать будущее место работы
- гарантировать трудоустройство по завершении обучения
- получить дополнительные меры поддержки от будущих работодателей, например материальную поддержку, место в общежитии, компенсацию аренды жилья на время учебы или оплату дополнительных образовательных услуг

Объясняем, как поступить на места в пределах целевой квоты



МИНОБРАЗОВАНИЯ
РОССИИ

Целевое обучение Карточка 2

Сначала разберемся с терминами


Заказчик: Организация, в чьих интересах ведется подготовка будущего работника

Работодатель: Организация, в которой студент обязан трудиться 3-6 лет после завершения обучения. Работодатель и заказчик могут не совпадать. Например, заказчиком может быть региональное министерство здравоохранения, а работодателем – больница в этом регионе.

Заявка: Отклик абитуриента на предложение заказчика. Она подается в вуз вместе с заявлением о приеме как в бумажном, так и в электронном виде.

Предложение: Объявление заказчика на платформе «Работа в России» о том, какие специальности им нужны

Договор о целевом обучении: Обязывает гражданина после завершения обучения трудоустроиться к заказчику, а заказчику – обеспечить его рабочим местом



МИНОБРАЗОВАНИЯ
РОССИИ

Целевое обучение Карточка 8

Если поступаете по программам магистратуры, аспирантуры, ординатуры, ассистентуры-стажировки, то...


Шаг 1: Изучите предложения о целевом обучении от заказчиков на платформе «Работа в России»

Шаг 2: Подайте документы в приемную комиссию вуза

- заявка на целевое обучение – форма заявки по QR-коду
- заявление о приеме на обучение (форму заявления можно найти на сайте вуза)

Важно! Заявка и заявление должны быть поданы на один и тот же конкурс (согласно условиям приема)

trudvsem.ru



МИНОБРАЗОВАНИЯ
РОССИИ

Целевое обучение Карточка 9


Если поступаете по программам магистратуры, аспирантуры, ординатуры, ассистентуры-стажировки, то...

Шаг 3: Отслеживайте свое место в конкурсном списке на сайте вуза

Шаг 4: В случае прохождения конкурсного отбора представьте оригинал документа об образовании в приемную комиссию вуза

Шаг 5: Дождитесь информации о зачислении. Она доступна на сайте вуза

Шаг 6: Заключите договор о целевом обучении с заказчиком до начала учебного года (для заключения договора необходимо обратиться к заказчику)



При поступлении по программам аспирантуры, то:

Шаг 1. Изучите предложения о целевом обучении от заказчиков на платформе «Работа в России», в 2024 г. СФНЦА РАН разместил предложения по целевому обучению только на своем сайте https://sfsc.ru/education/postgraduate_study/begin/conditions/

Шаг 2. Подайте документы в приемную комиссию вуза:— заявка на целевое обучение,— заявление о приеме на обучение (форму заявления можно найти на сайте вуза). Важно! Заявка и заявление должны быть поданы на один и тот же конкурс (согласно условиям приема).

Шаг 3. Отслеживайте свое место в конкурсном списке на сайте вуза.

Шаг 4. В случае прохождения конкурсного отбора представьте оригинал документа об образовании в приемную комиссию вуза.

Шаг 5. Дождитесь информации о зачислении. Она доступна на сайте вуза.

Шаг 6. Заключите договор о целевом обучении с заказчиком до начала учебного года (для заключения договора необходимо обратиться к заказчику).